



# Strætó - höfuðborgarsvæðið

Notkun, ferðavenjur, gæludýr, ímynd

Desember 2018

# Framkvæmd

## Lýsing á rannsókn

Unnið fyrir

Strætó

Markmið

Að skoða strætisvagnnotkun almennings, tilefni notkunar hjá þeim sem nota strætisvagn sjaldan, ferðavenjur til og frá skóla/vinnu, viðhorf til Strætó og þess að leyfa gælundýr í strætisvögnum. Breytingar á notkun, ferðavenjum og viðhorfi frá síðustu mælingum verða skoðaðar sérstaklega

Framkvæmdatími

9. - 18. desember 2018

Aðferð

Netkönnun

Úrtak

1405 manns af öllu landinu, 18 ára og eldri, handahófsvaldir úr Viðhorfahópi Gallup

Verknúmer

4028372

## Stærð úrtaks og svörun

Úrtak

1405

Svara ekki

597

Fjöldi svarenda

808

Þátttökuhlutfall

57,5%

Skýrsla þessi og innihald hennar er eingöngu til innanhússnota hjá því fyrirtæki, stofnun eða einstaklingi sem hana keypti. Öll opinber birting eða dreifing er óheimil án skriflegs leyfis Gallup. Starfsemi Gallup er með ISO 9001 gæðavottun. Auk þess er Gallup aðili að ESOMAR.

Allur réttur áskilinn: © Gallup.

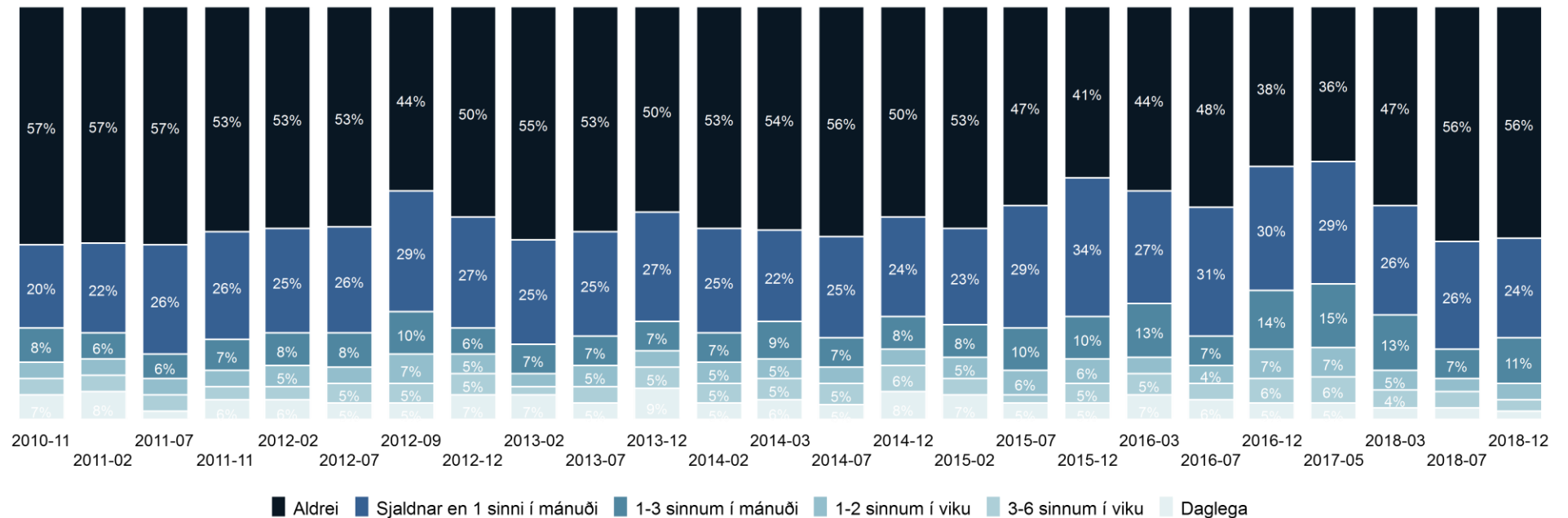
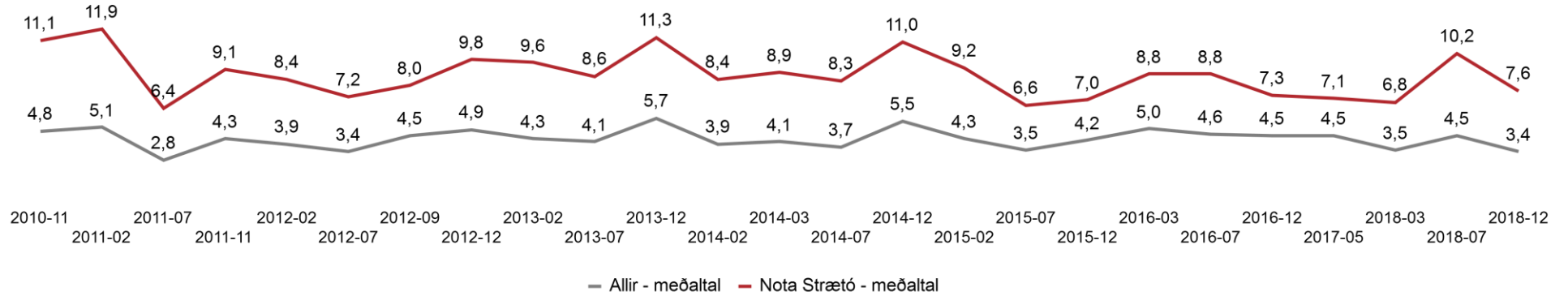
**ESOMAR**  
member

# Hversu oft notar þú strætisvagn?

Nýjasta mæling

Aldrei	56%
Sjaldnar en 1 sinni í mánuði	24%
1-3 sinnum í mánuði	11%
1-2 sinnum í viku	4%
3-6 sinnum í viku	3%
Daglega	3%
Fjöldi	517
Tóku afstöðu	100%
Tóku ekki afstöðu	0%
Fjöldi	519

Meðaltal - Fjöldi skipta á mánuði



# Hversu oft notar þú strætisvagn?

Aldrei
  Sjaldnar en 1 sinni í mánuði
  1-3 sinnum í mánuði
  1-2 sinnum í viku
  3 sinnum í viku eða oftar

Nota strætó - meðaltal (þróun)

(n=517) 56% 24% 11% 4% 6%

## Kyn

(a) Karlar (n=257) 57% 24% 9% 5% 6%

(b) Konur (n=260) 54% 25% 12% 3% 5%

## Aldur

(a) 18-24 ára (n=63) 50% (e-) 24% 11% 3% 12% (d+,e+)

(b) 25-34 ára (n=94) 45% (e-) 27% 16% (e+) 5% 7%

(c) 35-44 ára (n=91) 48% (e-) 25% 18% (e+) 8% (e+)

(d) 45-54 ára (n=86) 59% 26% 9% 4%

(e) 55 ára eða eldri (n=184) 65% (a+,b+,c+) 22% 5%

## Búseta

(a) Reykjavík Vestur (n=152) 42% (b-,c-,d-,e-) 23% 22% (b+,c+,d+,e+) 6% (d+) 7%

(b) Reykjavík Austur (n=139) 55% (a+,c-) 28% 6% (a-) 5% 6%

(c) Kópavogur (n=87) 69% (a+,b+) 19% 6% (a-) 2% 4%

(d) Hafnarfj./Garðabær/Álftanes (n=113) 62% (a+) 26% 7% (a-) 5%

(e) Mosfellsb./Akranes/Seltj.nes (n=26) 63% (a+) 24% 8% (d+) 3%

8 (-3)

9 (-4)

6 (-2)

16 (-15)

8 (-1)

8 (+2)

4 (+1)

4 (-2)

9 (-6)

7 (-4)

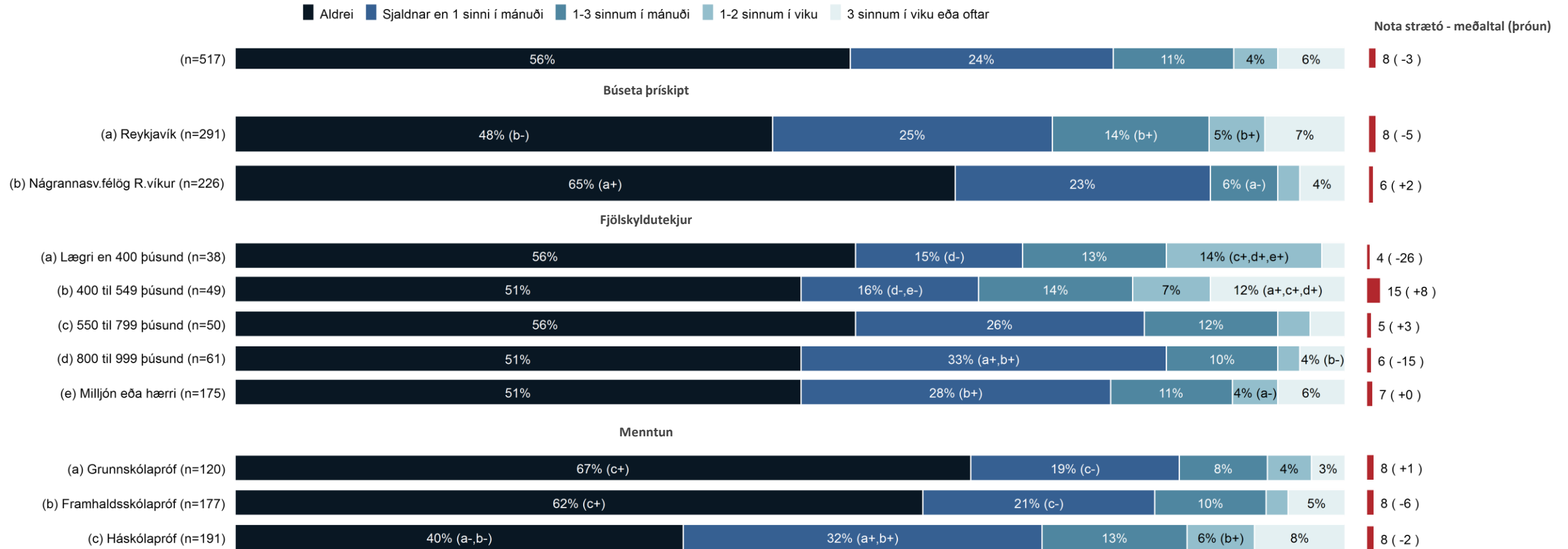
7 (+6)

7 (0)

3 (-2)



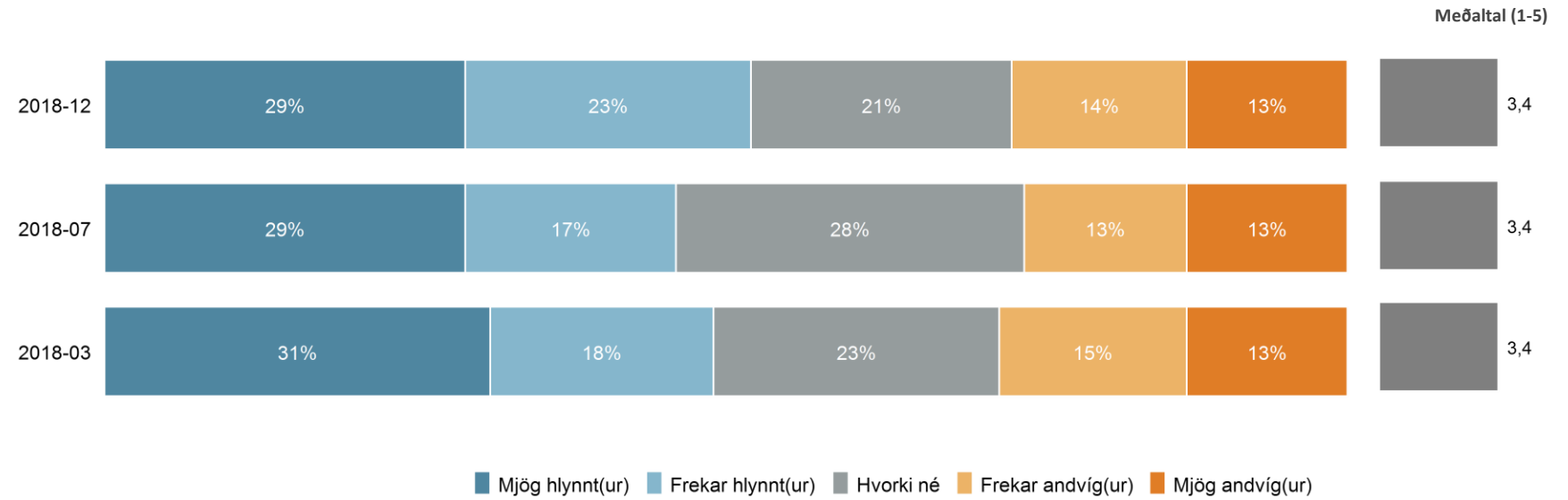
# Hversu oft notar þú strætisvagn?



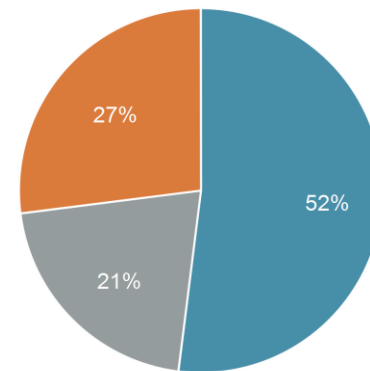
# Ert þú hlynnt(ur) eða andvíg(ur) því að leyfa gæludýr í strætisvögnum?

Nýjasta mæling

Mjög hlynnt(ur)	29%
Frekar hlynnt(ur)	23%
Hvorki né	21%
Frekar andvíg(ur)	14%
Mjög andvíg(ur)	13%
Fjöldi	513
Tóku afstöðu	99%
Tóku ekki afstöðu	1%
Fjöldi	519



■ Hlynnt(ur) ■ Hvorki né ■ Andvíg(ur)



# Ert þú hlynnt(ur) eða andvíg(ur) því að leyfa gæludýr í strætisvögnum?

■ Mjög hlynnt(ur) ■ Frekar hlynnt(ur) ■ Hvorki né ■ Frekar andvíg(ur) ■ Mjög andvíg(ur)

Meðaltal (1-5)

Heild (n=513) 29% 23% 21% 14% 13% 3,4

## Kyn

(a) Karlar (n=253) 26% 22% 19% 17% (b+) 16% (b+) 3,2 (b-)

(b) Konur (n=260) 32% 24% 23% 10% (a-) 10% (a-) 3,6 (a+)

## Aldur

(a) 18-24 ára (n=63) 56% (b+,c+,d+,e+) 30% (e+) 6% (e-) 4,3 (b+,c+,d+,e+)

(b) 25-34 ára (n=94) 41% (a-,d+,e+) 26% 20% (a+,e-) 8% (e-) 3,9 (a-,c+,d+,e+)

(c) 35-44 ára (n=89) 33% (a-,e+) 24% 18% (a+,e-) 13% (e-) 13% (a+,b+) 3,5 (a-,b-,e+)

(d) 45-54 ára (n=86) 29% (a-,b-,e+) 21% 19% (a+,e-) 10% (e-) 21% (a+,b+) 3,3 (a-,b-,e+)

(e) 55 ára eða eldri (n=182) 12% (a-,b-,c-,d-) 19% (a-) 29% (a+,b+,c+,d+) 21% (a+,b+,c+,d+) 18% (a+,b+) 2,9 (a-,b-,c-,d-)

## Búseta

(a) Reykjavík Vestur (n=152) 39% (b+,c+,d+) 20% (d-) 19% 12% 10% (b-) 3,7 (b+,c+,d+)

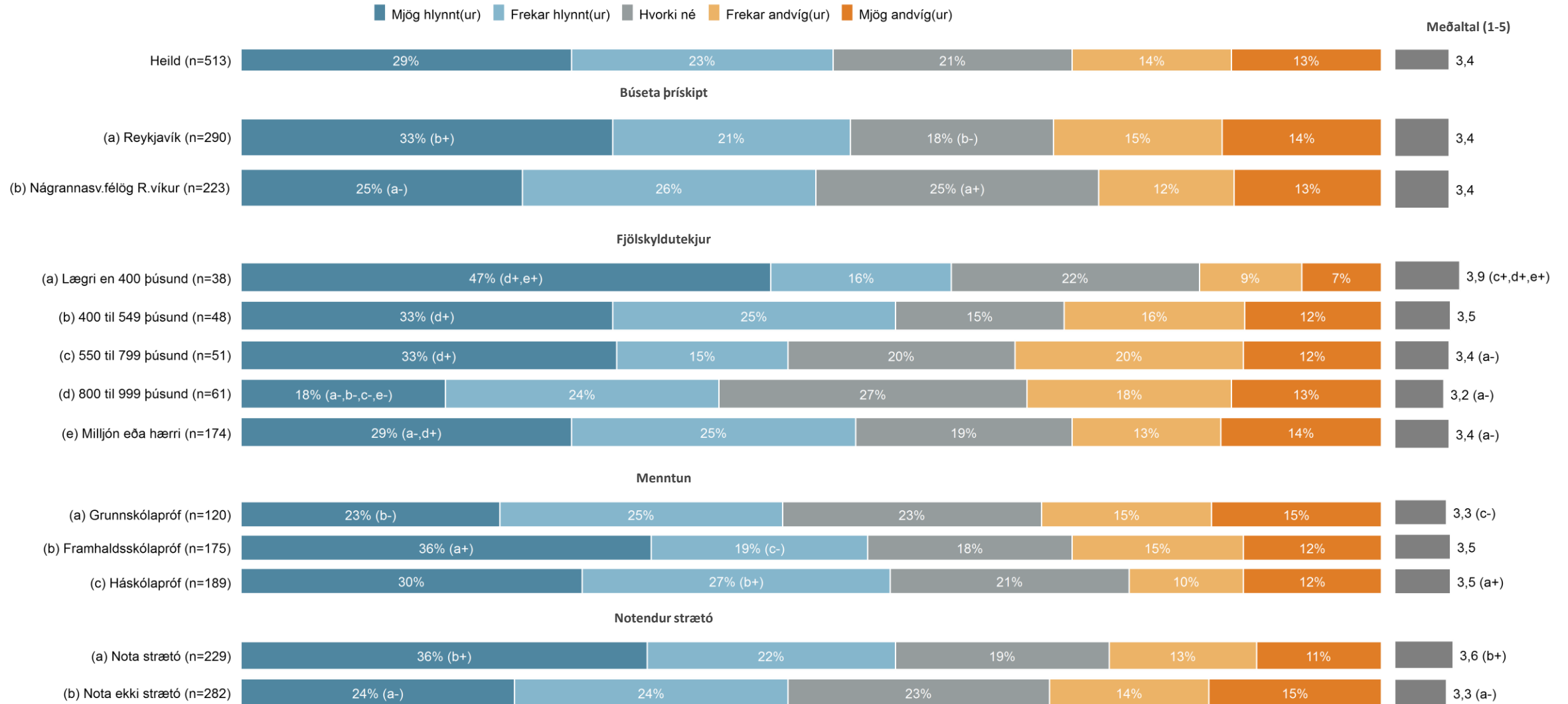
(b) Reykjavík Austur (n=138) 26% (a-) 21% (d-) 17% (c-) 19% 17% (a+) 3,2 (a-)

(c) Kópavogur (n=85) 28% (a-) 19% (d-) 27% (b+) 12% 14% 3,3 (a-)

(d) Hafnarf./Garðabær/Álftanes (n=113) 21% (a-) 30% (a+,b+,c+) 24% 12% 13% 3,3 (a-)

(e) Mosfellsb./Akranes/Seltj.nes (n=26) 31% 28% 21% 13% 8% 3,6

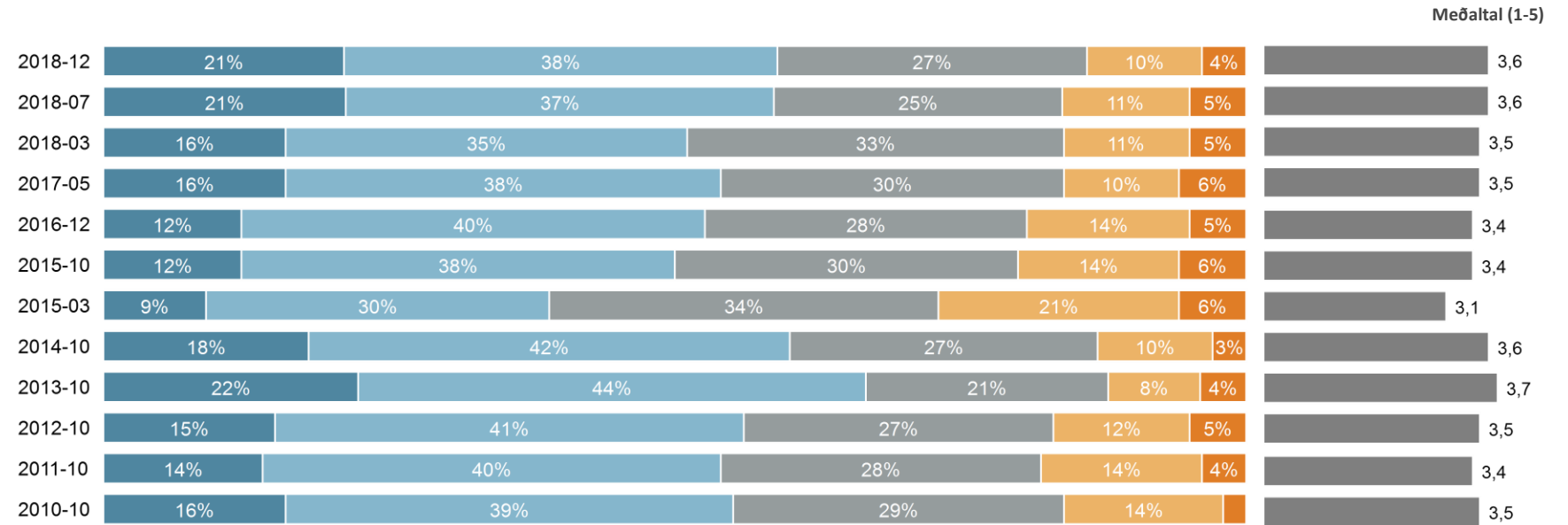
# Ert þú hlynnt(ur) eða andvíg(ur) því að leyfa gæludýr í strætisvögnum?



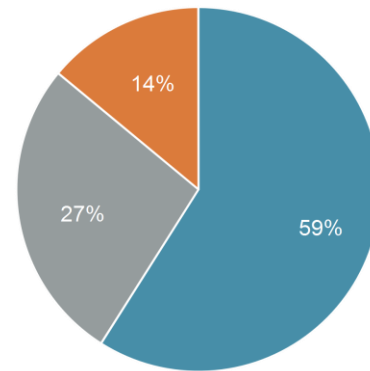


# Hversu jákvæð(ur) eða neikvæð(ur) ertu gagnvart Strætó?

Nýjasta mæling	
Mjög jákvæð(ur)	21%
Frekar jákvæð(ur)	38%
Hvorki né	27%
Frekar neikvæð(ur)	10%
Mjög neikvæð(ur)	4%
Fjöldi	518
Tóku afstöðu	100%
Tóku ekki afstöðu	0%
Fjöldi	519

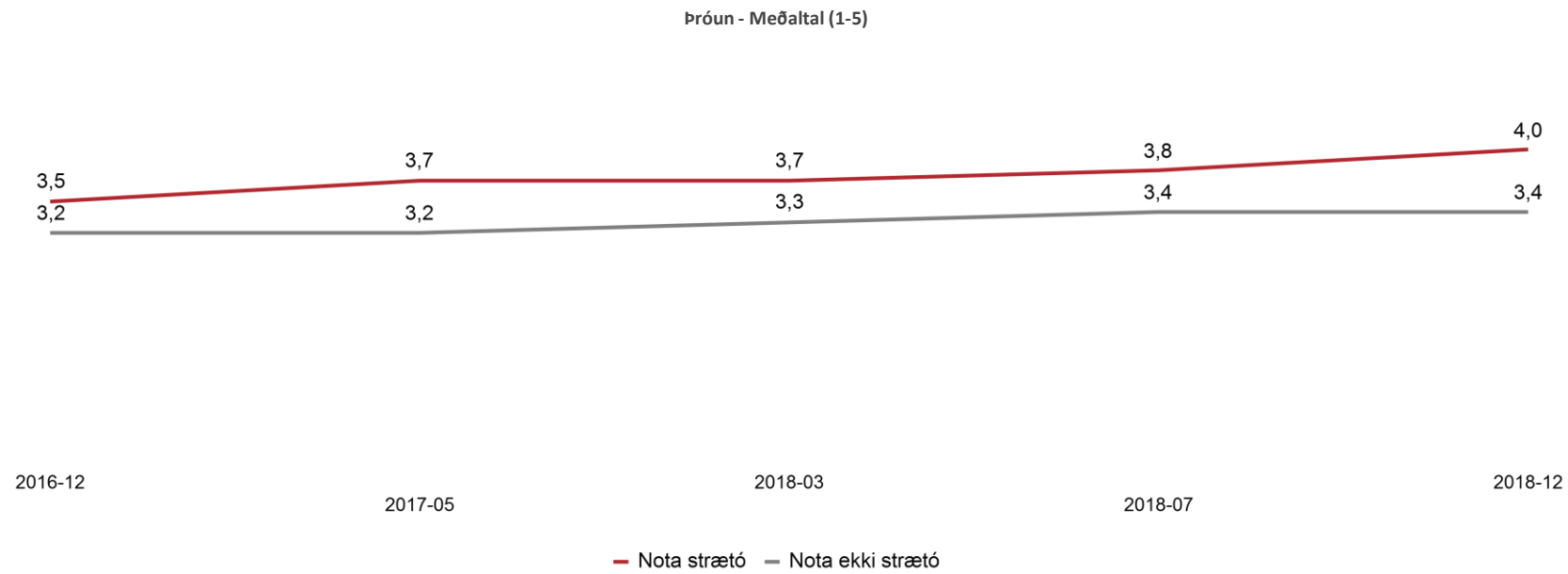


■ Mjög jákvæð(ur) ■ Frekar jákvæð(ur) ■ Hvorki né ■ Frekar neikvæð(ur) ■ Mjög neikvæð(ur)



■ Jákvæð(ur) ■ Hvorki né ■ Neikvæð(ur)

## Hversu jákvæð(ur) eða neikvæð(ur) ertu gagnvart Strætó?



# Hversu jákvæð(ur) eða neikvæð(ur) ertu gagnvart Strætó?

■ Mjög jákvæð(ur) 
 ■ Frekar jákvæð(ur) 
 ■ Hvorki né 
 ■ Frekar neikvæð(ur) 
 ■ Mjög neikvæð(ur)

Meðaltal (1-5)



## Kyn



## Aldur



## Búseta



# Hversu jákvæð(ur) eða neikvæð(ur) ertu gagnvart Strætó?

