



Strætó apríl 2018 - höfuðborgarsvæðið

Notkun, ferðavenjur, gæludýr, viðhorf

Framkvæmd

Lýsing á rannsókn

Unnið fyrir Strætó
Markmið Að skoða strætisvagnanotkun almennings, tilefni notkunar hjá þeim sem nota strætisvagn sjaldan, ferðavenjur til og frá skóla/vinnu, viðhorf til Strætó og þess að leyfa gæludýr í strætisvögnum. Breytingar á notkun, ferðavenjum og viðhorfi frá síðustu mælingum verða skoðaðar sérstaklega.

Framkvæmdatími 2. - 12. mars 2018

Hversu oft notar þú strætisvagn: 27. mars - 9. apríl 2018

Aðferð Netkönnun

Úrtak 1425 manns af öllu landinu, 18 ára og eldri, handahófsvaldir úr Viðhorfahópi Gallup

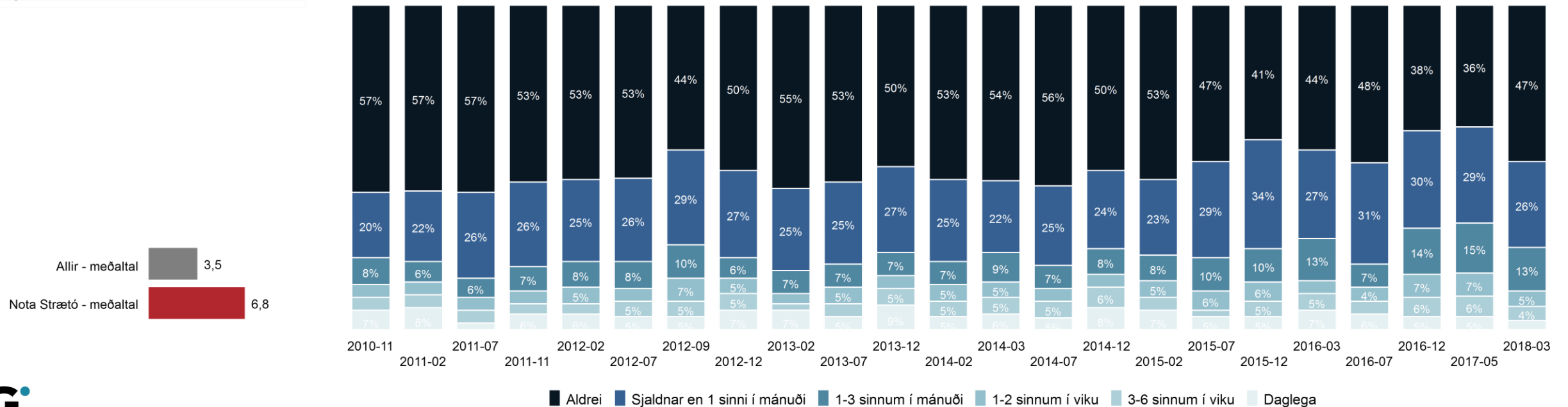
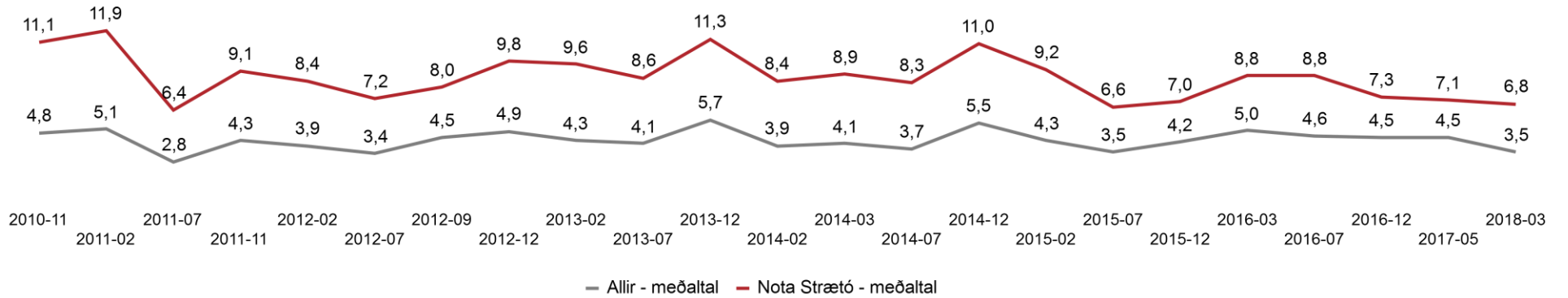
Verknúmer 4028370

Stærð úrtaks og svörun

| | 2. - 12. mars 2018 | 27. mars - 9. apríl 2018 |
|------------------|--------------------|--------------------------|
| Úrtak | 1425 | 1420 |
| Svara ekki | 589 | 610 |
| Fjöldi svarenda | 836 | 810 |
| Þátttökuhlutfall | 58,7% | 57,0% |

Hversu oft notar þú strætisvagn?

| | |
|------------------------------|-----|
| Aldrei | 47% |
| Sjaldnar en 1 sinni í mánuði | 26% |
| 1-3 sinnum í mánuði | 13% |
| 1-2 sinnum í viku | 5% |
| 3-6 sinnum í viku | 4% |
| Daglega | 4% |
| Fjöldi | 507 |
| Tóku afstöðu | 98% |
| Tóku ekki afstöðu | 2% |
| Fjöldi | 515 |



Allir - meðaltal 3,5
 Nota Strætó - meðaltal 6,8

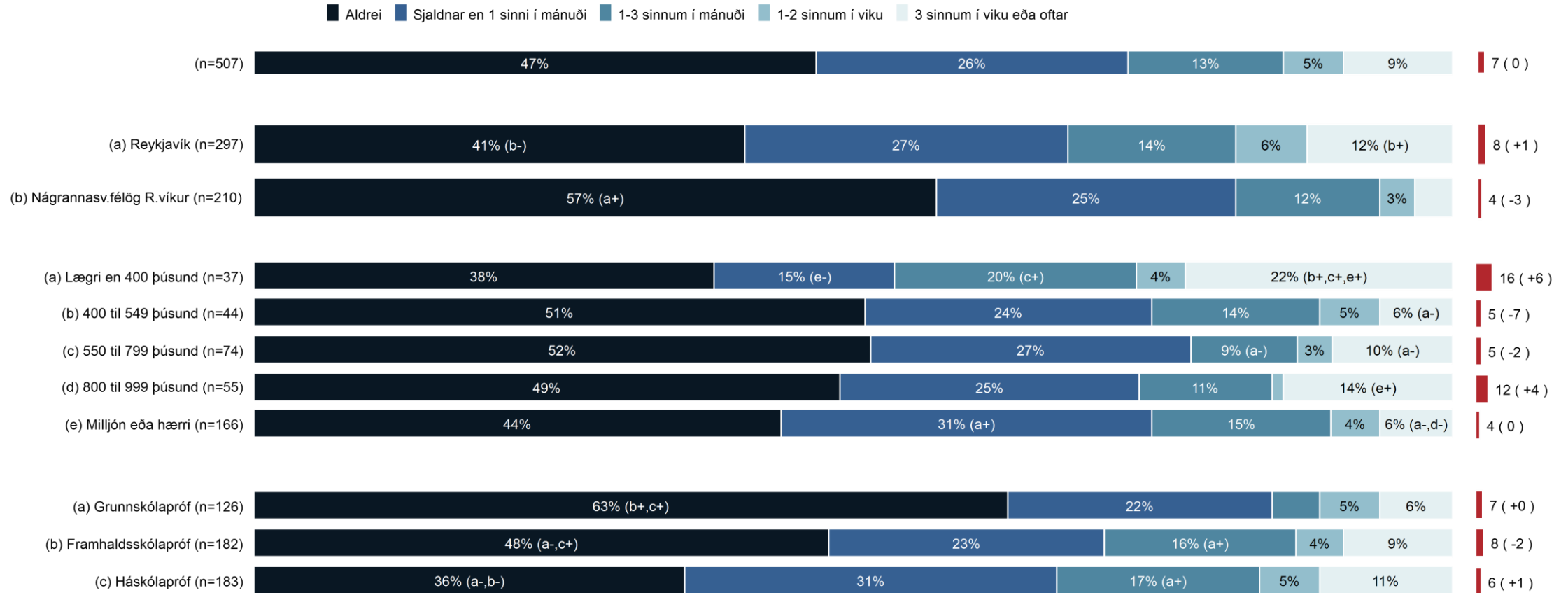


Hversu oft notar þú strætisvagn?

Aldrei
 Sjaldnar en 1 sinni í mánuði
 1-3 sinnum í mánuði
 1-2 sinnum í viku
 3 sinnum í viku eða oftar

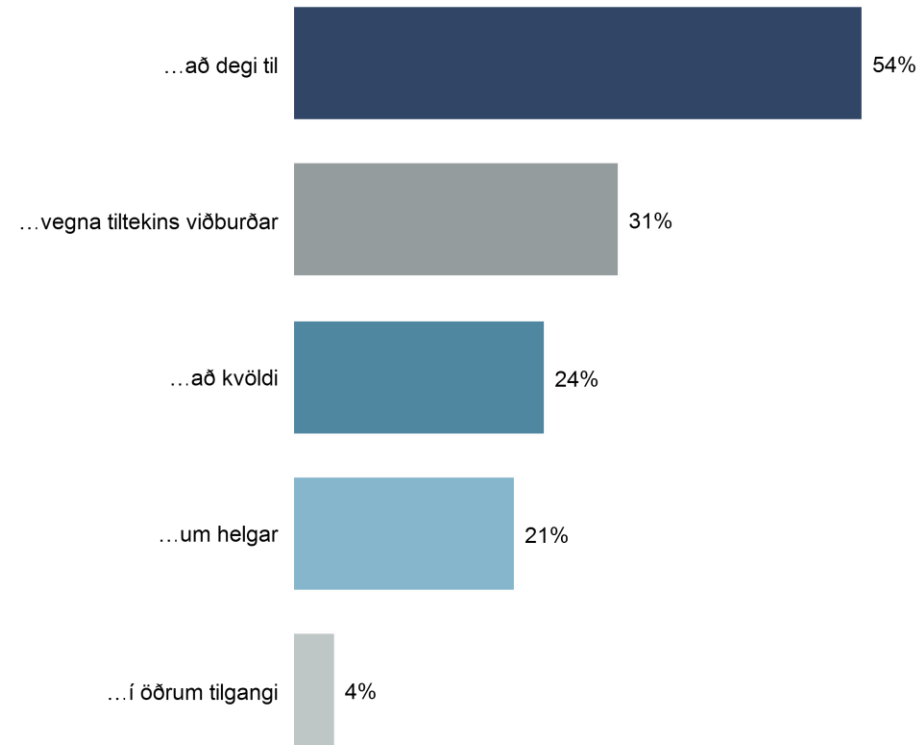


Hversu oft notar þú strætisvagn?



Þegar þú notar strætisvagn, er það yfirleitt...

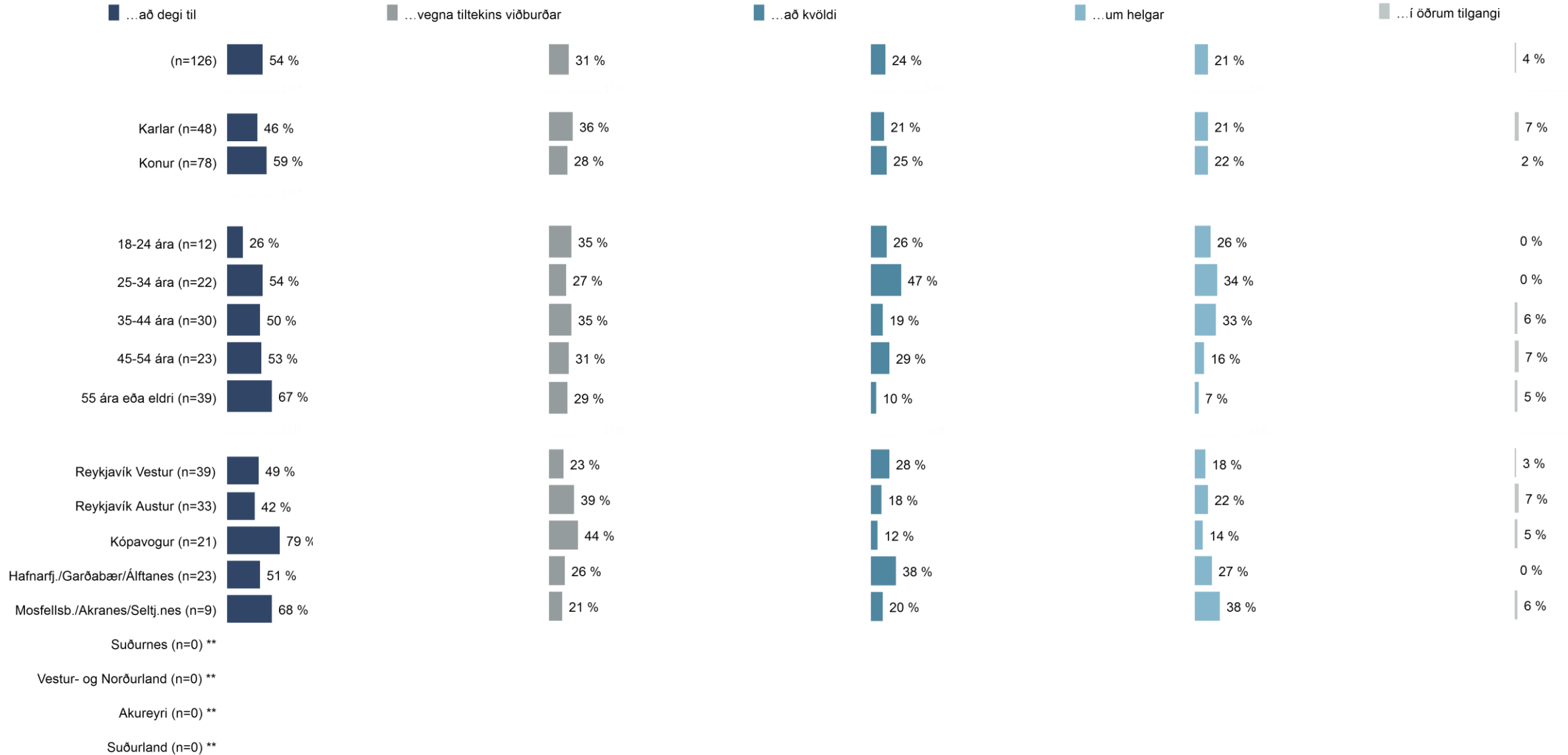
| | |
|-----------------------------|-----|
| ...að degi til | 54% |
| ...vegna tiltekins viðburða | 31% |
| ...að kvöldi | 24% |
| ...um helgar | 21% |
| ...í öðrum tilgangi | 4% |
| <i>Fjöldi</i> | 126 |
| Tóku afstöðu | 23% |
| Tóku ekki afstöðu | 1% |
| EKKI spurðir | 75% |
| <i>Fjöldi</i> | 538 |



Þeir sem segjast nota strætó „sjaldnar en 1 sinni í mánuði“ voru spurðir þessarar spurningar.

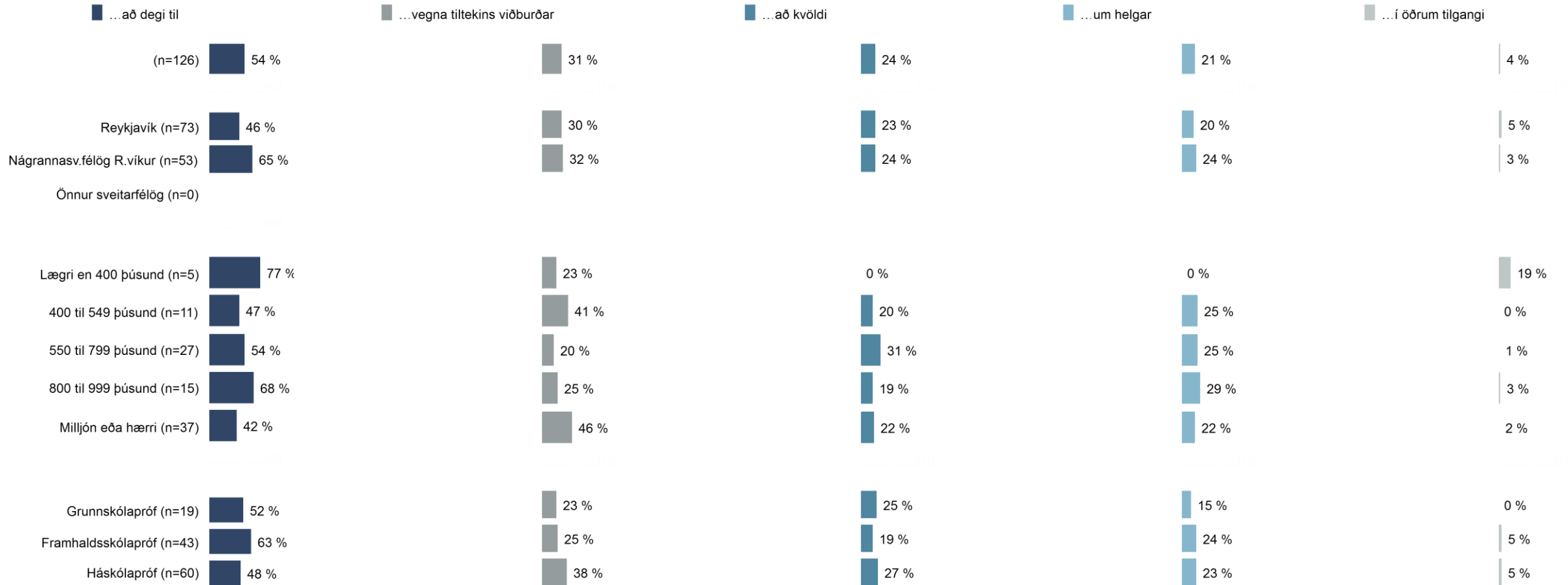
Í þessari spurningu mátti nefna fleiri en einn svarmöguleika. Hlutfallstölur eru því reiknaðar eftir fjölda þeirra sem tóku afstöðu en ekki fjölda svara.

Þegar þú notar strætisvagn, er það yfirleitt...



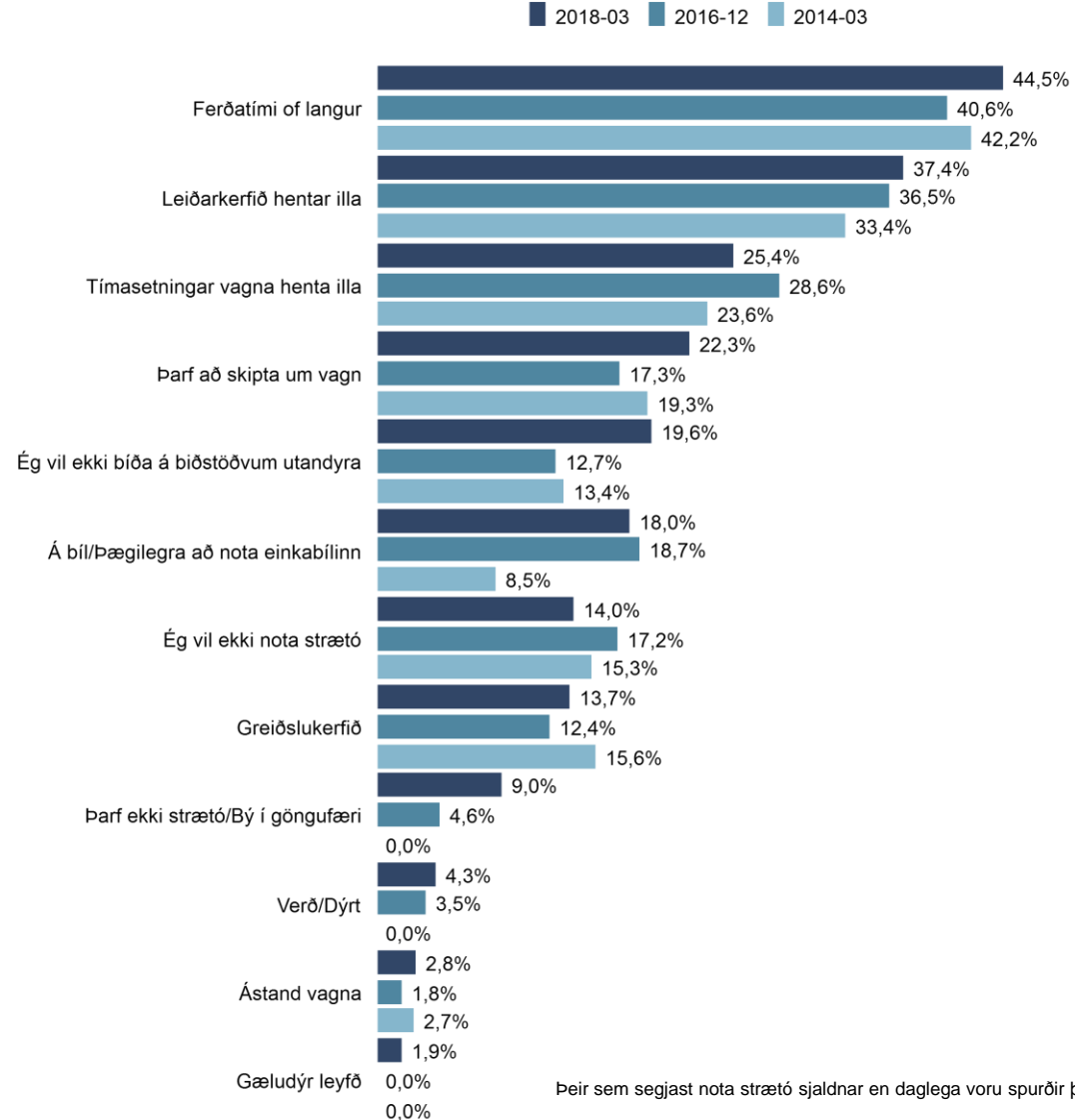
** Niðurstöður eru ekki sýndar fyrir færri en 5 svarendur.

Þegar þú notar strætisvagn, er það yfirleitt...



Hvað kemur helst í veg fyrir að þú notir strætisvagna?

| | |
|--|-----|
| Ferðatími of langur | 45% |
| Leiðarkerfið hentar illa | 37% |
| Tímasetningar vagna henta illa | 25% |
| Þarf að skipta um vagn | 22% |
| Ég vil ekki bíða á biðstöðvum utandyra | 20% |
| Á bíl/Þægilegra að nota einkabílinn | 18% |
| Ég vil ekki nota strætó | 14% |
| Greiðslukerfið | 14% |
| Þarf ekki strætó/Bý í göngufæri | 9% |
| Verð/Dýrt | 4% |
| Ástand vagna | 3% |
| Gæludýr leyfð | 2% |
| Annað | 5% |
| <i>Fjöldi</i> | 443 |
| Tóku afstöðu | 77% |
| Tóku ekki afstöðu | 20% |
| Ekki spurðir | 3% |
| <i>Fjöldi</i> | 538 |

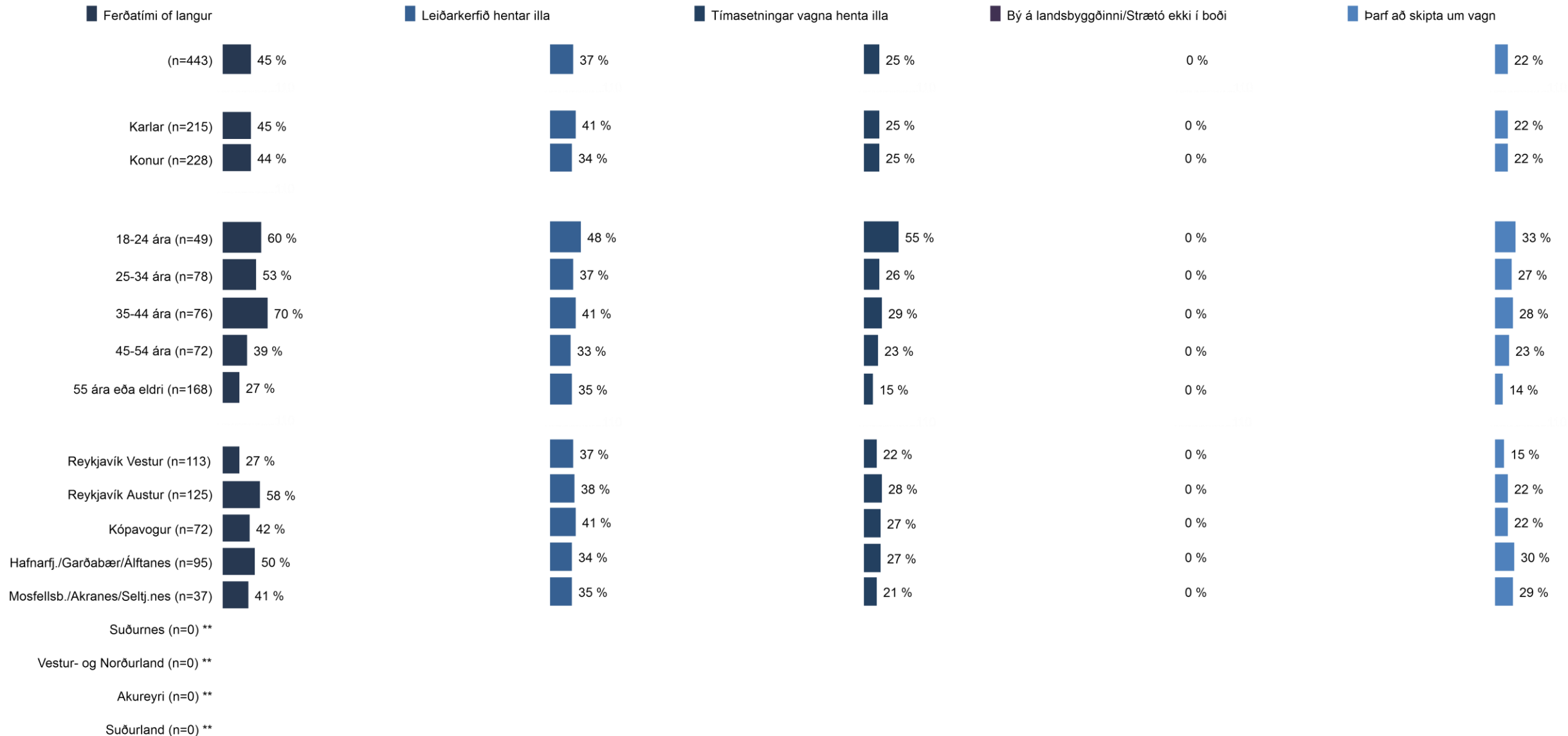


Þeir sem segjast nota strætó sjaldnar en daglega voru spurðir þessarar spurningar.

Þessi spurning var opin, þ.e. engir svarmöguleikar voru gefnir fyrirfram. Svarendur höfðu því frjálslar hendur um eðli og fjölda svara. Hlutfallstölur eru reiknaðar eftir fjölda þeirra sem tóku afstöðu en ekki fjölda svara.

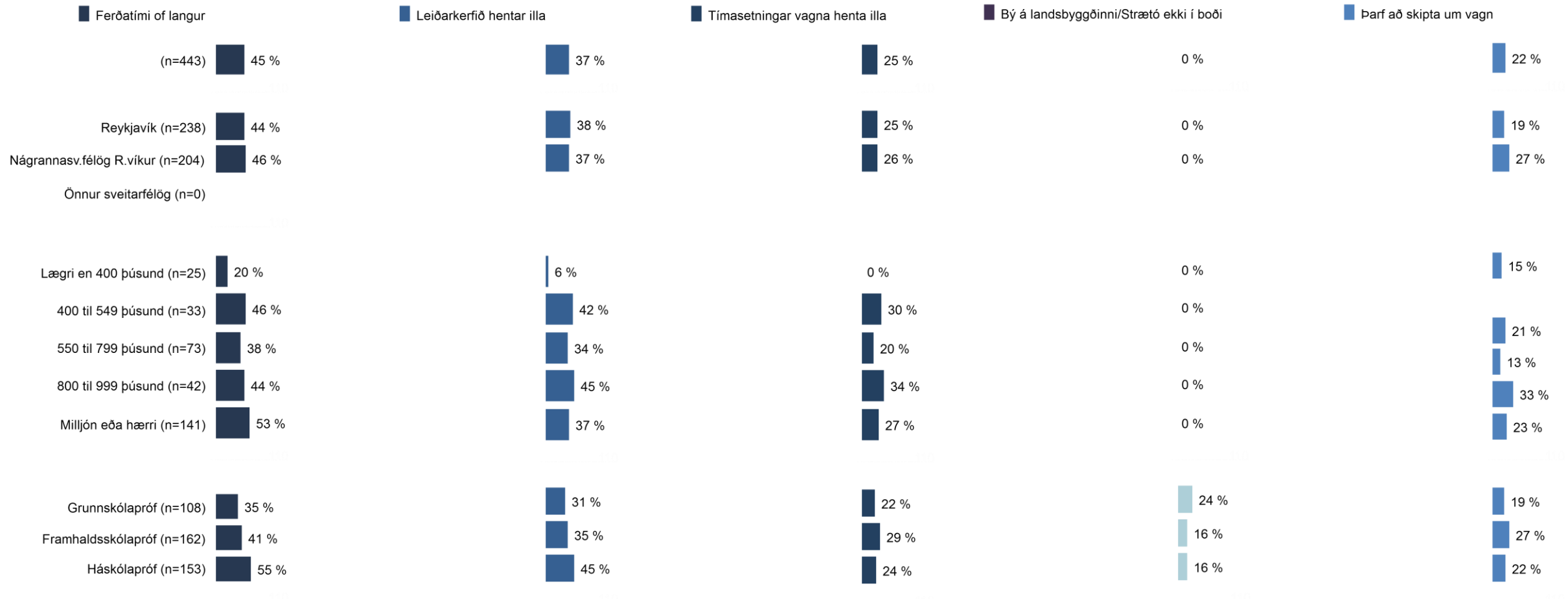
Filter: Búseta - Tvískipt = Höfuðborgarsvæðið

Hvað kemur helst í veg fyrir að þú notir strætisvagna?



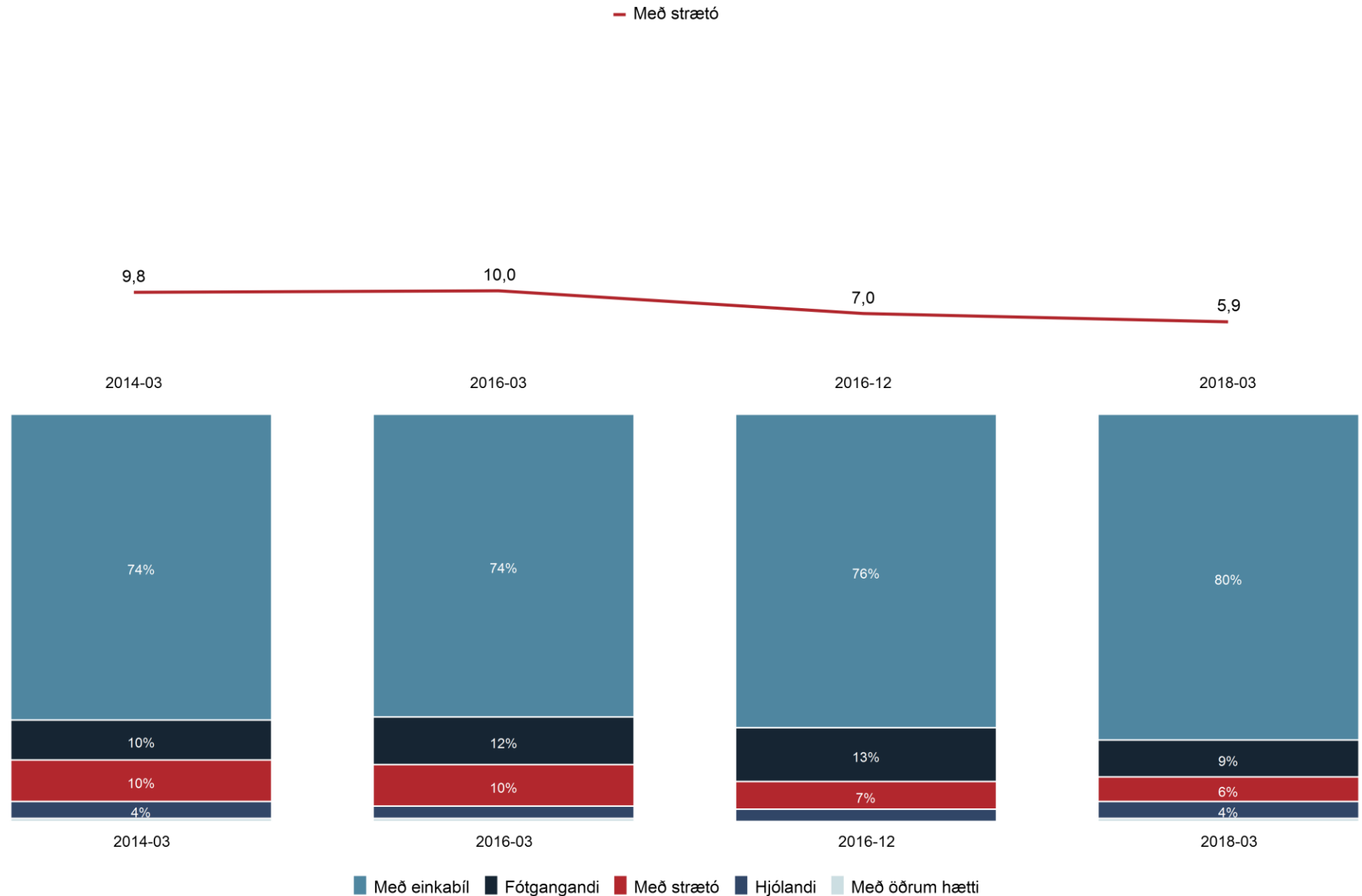
** Niðurstöður eru ekki sýndar fyrir færri en 5 svarendur.

Hvað kemur helst í veg fyrir að þú notir strætisvagna?

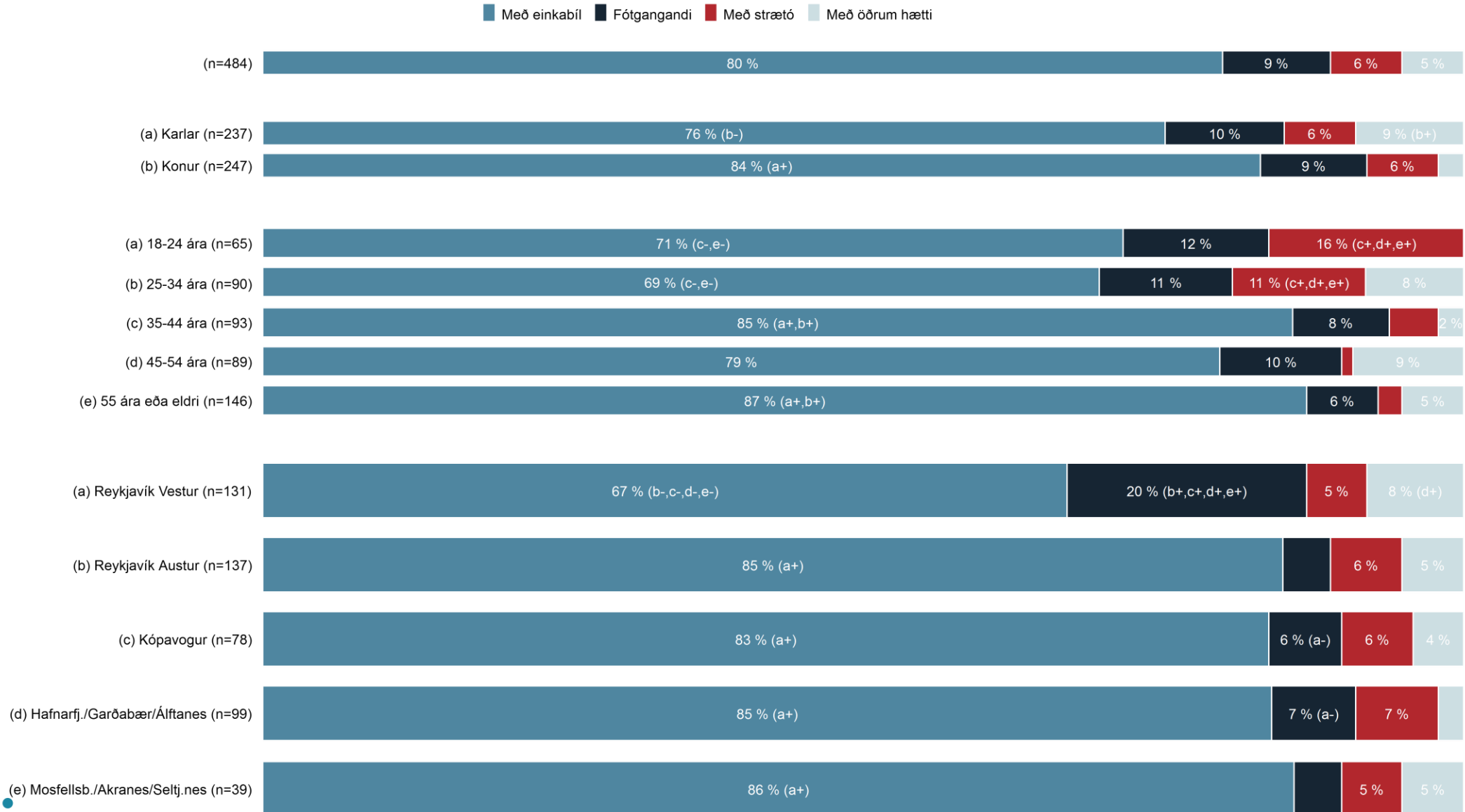


Með hvaða hætti ferðast þú oftast milli heimili þíns og vinnu/skóla?

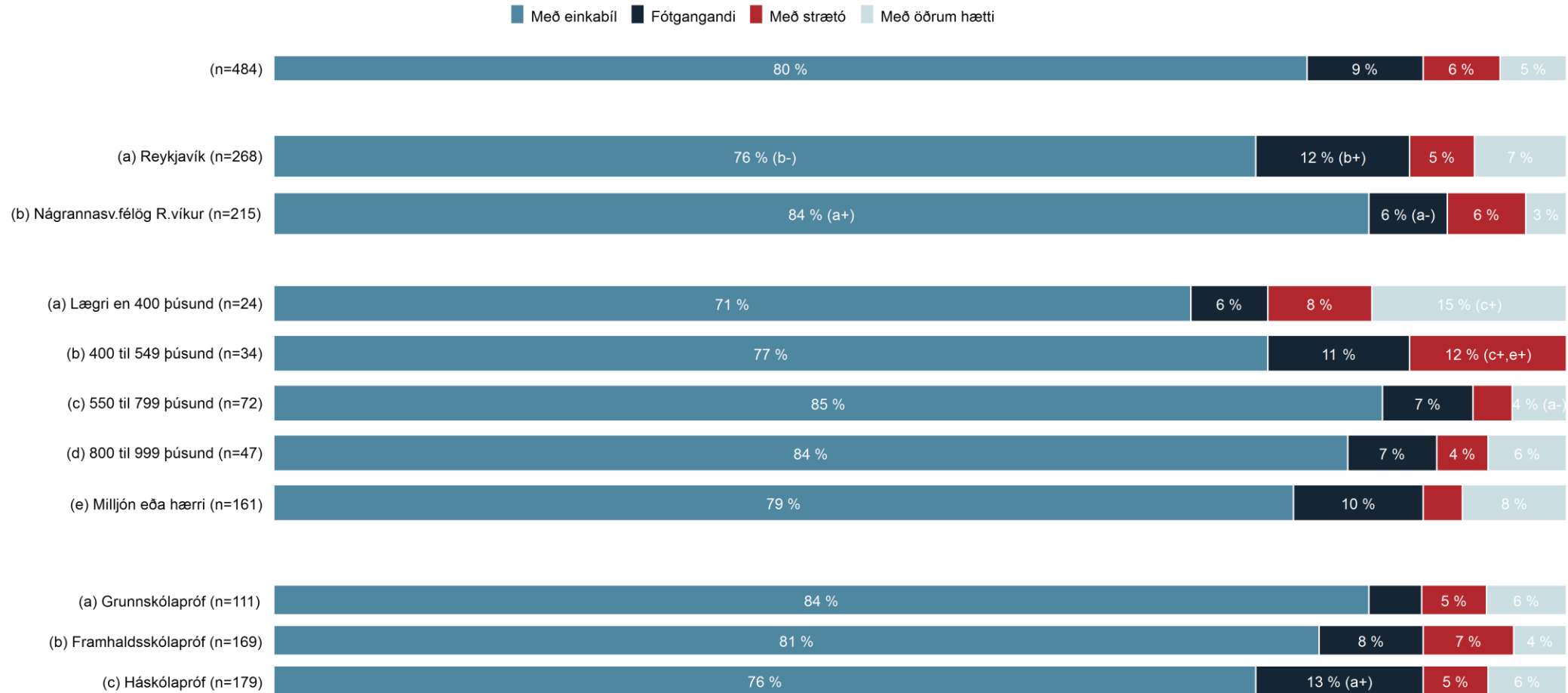
| | |
|-----------------------------|-----|
| Með einkabíl | 80% |
| Fótgangandi | 9% |
| Með strætó | 6% |
| Hjólandi | 4% |
| Með öðrum hætti | 2% |
| Fjöldi | 484 |
| Tóku afstöðu | 90% |
| Tóku ekki afstöðu | 0% |
| Ferðast ekki til vinnu/skól | 10% |
| Fjöldi | 538 |



Með hvaða hætti ferðast þú oftast milli heimili þíns og vinnu/skóla?

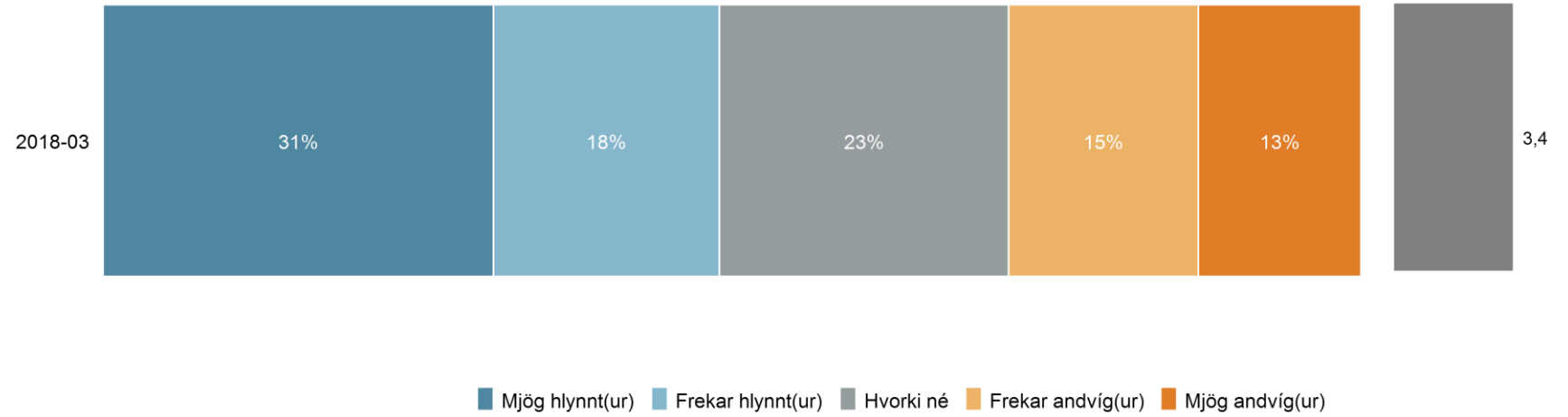


Með hvaða hætti ferðast þú oftast milli heimili þíns og vinnu/skóla?

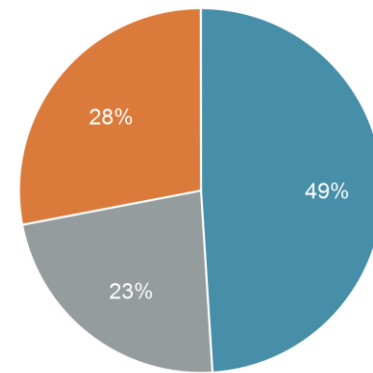


Ert þú hlynnt(ur) eða andvíg(ur) því að leyfa gæludýr í strætisvögnum?

| | |
|-------------------|-----|
| Mjög hlynnt(ur) | 31% |
| Frekar hlynnt(ur) | 18% |
| Hvorki né | 23% |
| Frekar andvíg(ur) | 15% |
| Mjög andvíg(ur) | 13% |
| Fjöldi | 533 |
| Tóku afstöðu | 99% |
| Tóku ekki afstöðu | 1% |
| Fjöldi | 538 |

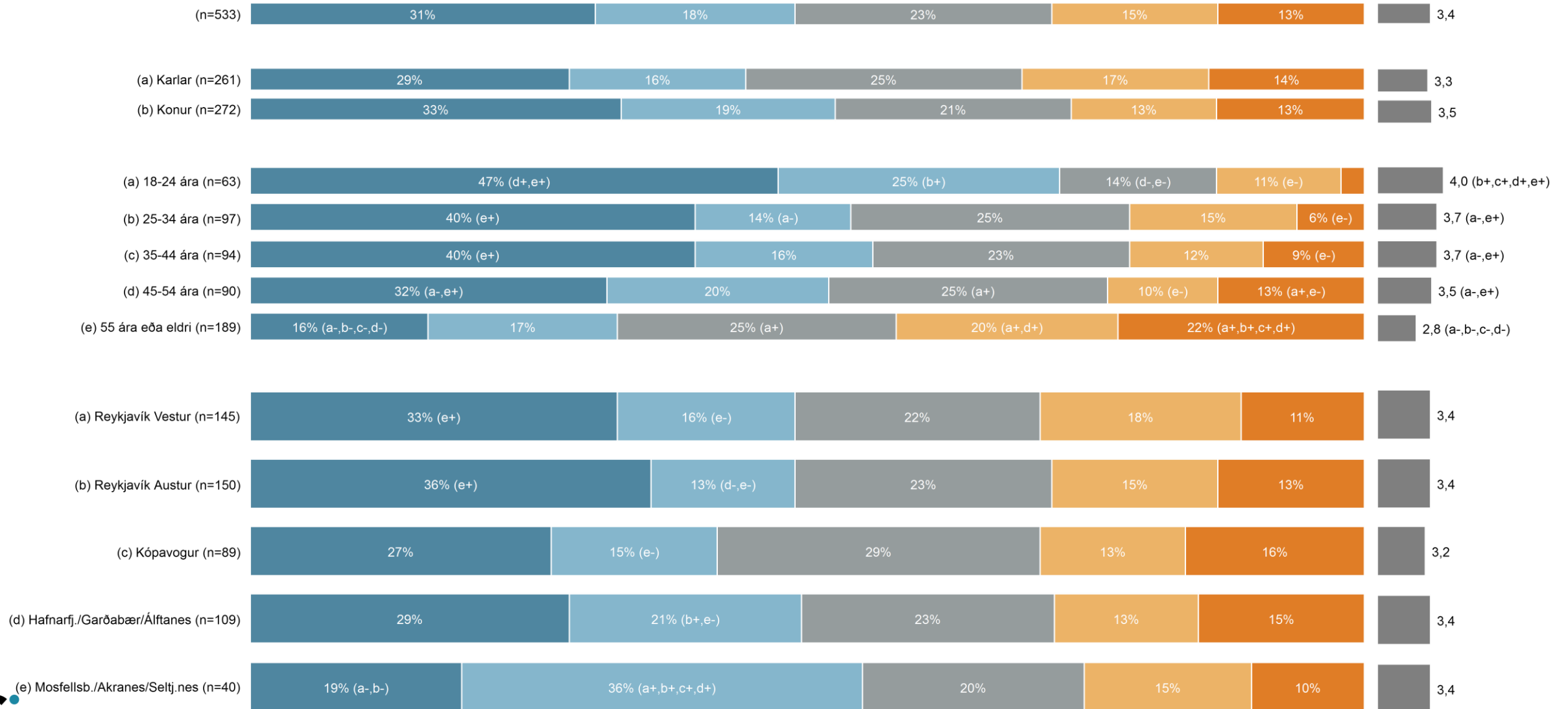


■ Hlynnt(ur) ■ Hvorki né ■ Andvíg(ur)

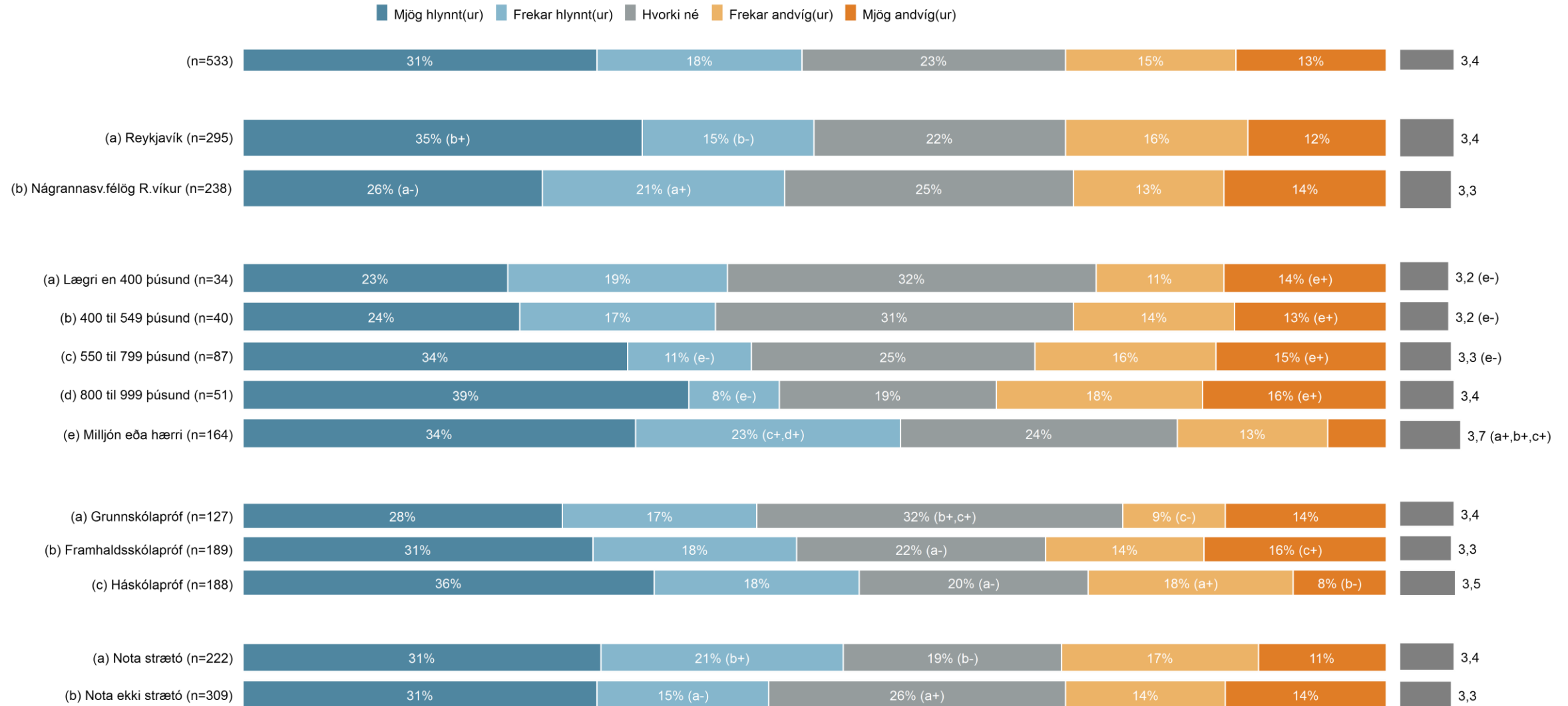


Ert þú hlynnt(ur) eða andvíg(ur) því að leyfa gæludýr í strætisvögnum?

■ Mjög hlynnt(ur) ■ Frekar hlynnt(ur) ■ Hvorki né ■ Frekar andvíg(ur) ■ Mjög andvíg(ur)

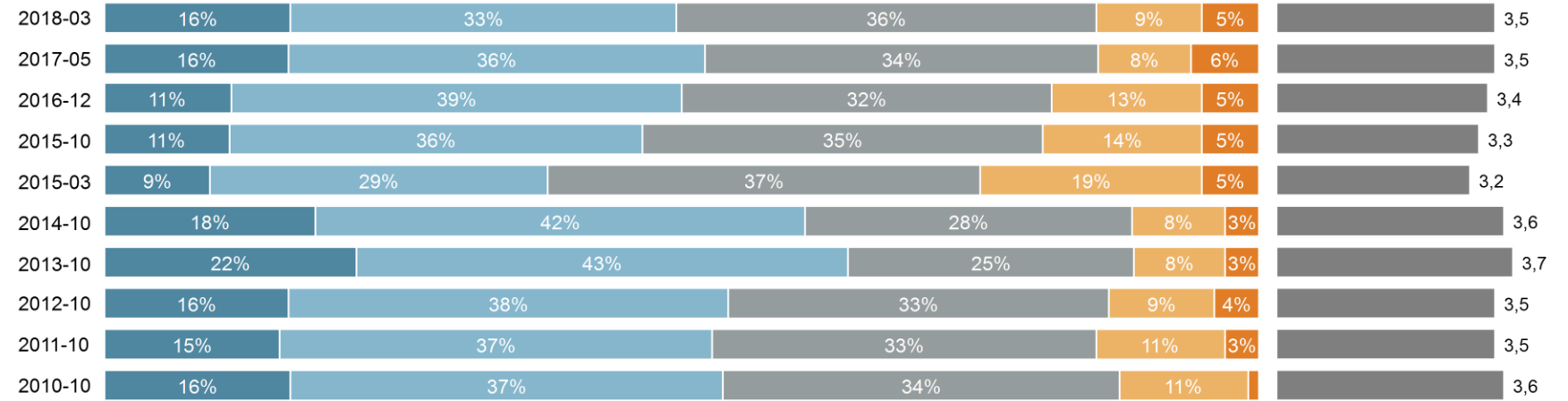


Ert þú hlynnt(ur) eða andvíg(ur) því að leyfa gæludýr í strætisvögnum?

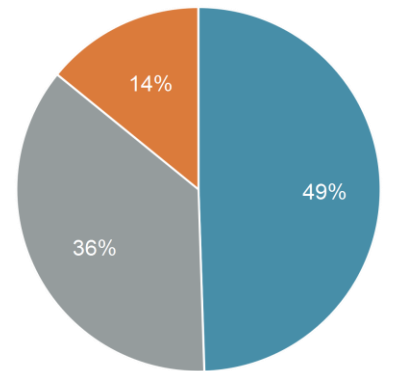


Hversu jákvæð(ur) eða neikvæð(ur) ertu gagnvart Strætó?

| | |
|--------------------|-----|
| Mjög jákvæð(ur) | 16% |
| Frekar jákvæð(ur) | 33% |
| Hvorki né | 36% |
| Frekar neikvæð(ur) | 9% |
| Mjög neikvæð(ur) | 5% |
| Fjöldi | 812 |
| Tóku afstöðu | 97% |
| Tóku ekki afstöðu | 3% |
| Fjöldi | 836 |

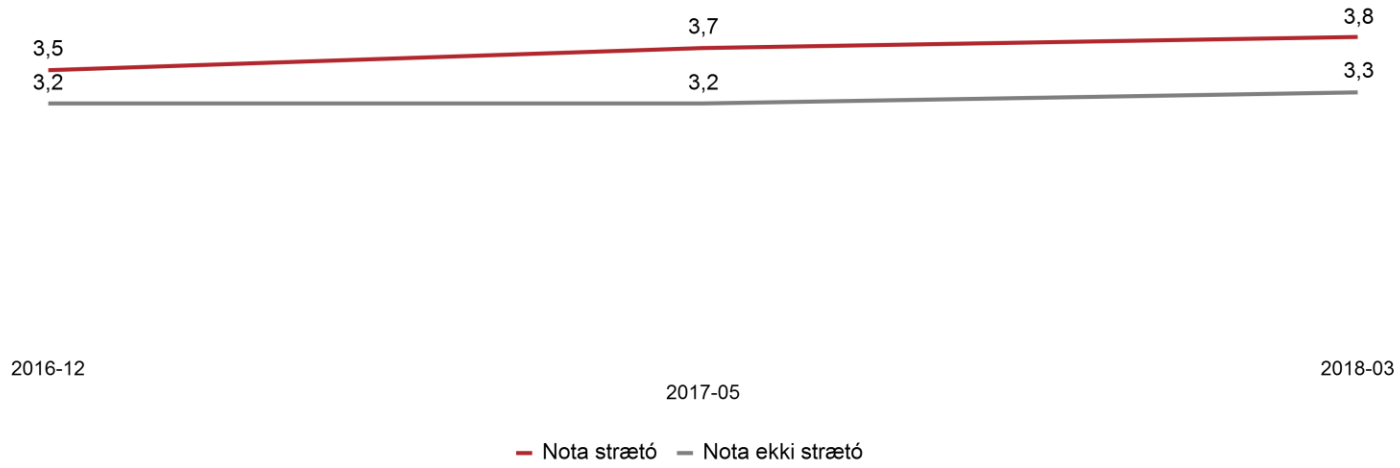


■ Mjög jákvæð(ur) ■ Frekar jákvæð(ur) ■ Hvorki né ■ Frekar neikvæð(ur) ■ Mjög neikvæð(ur)



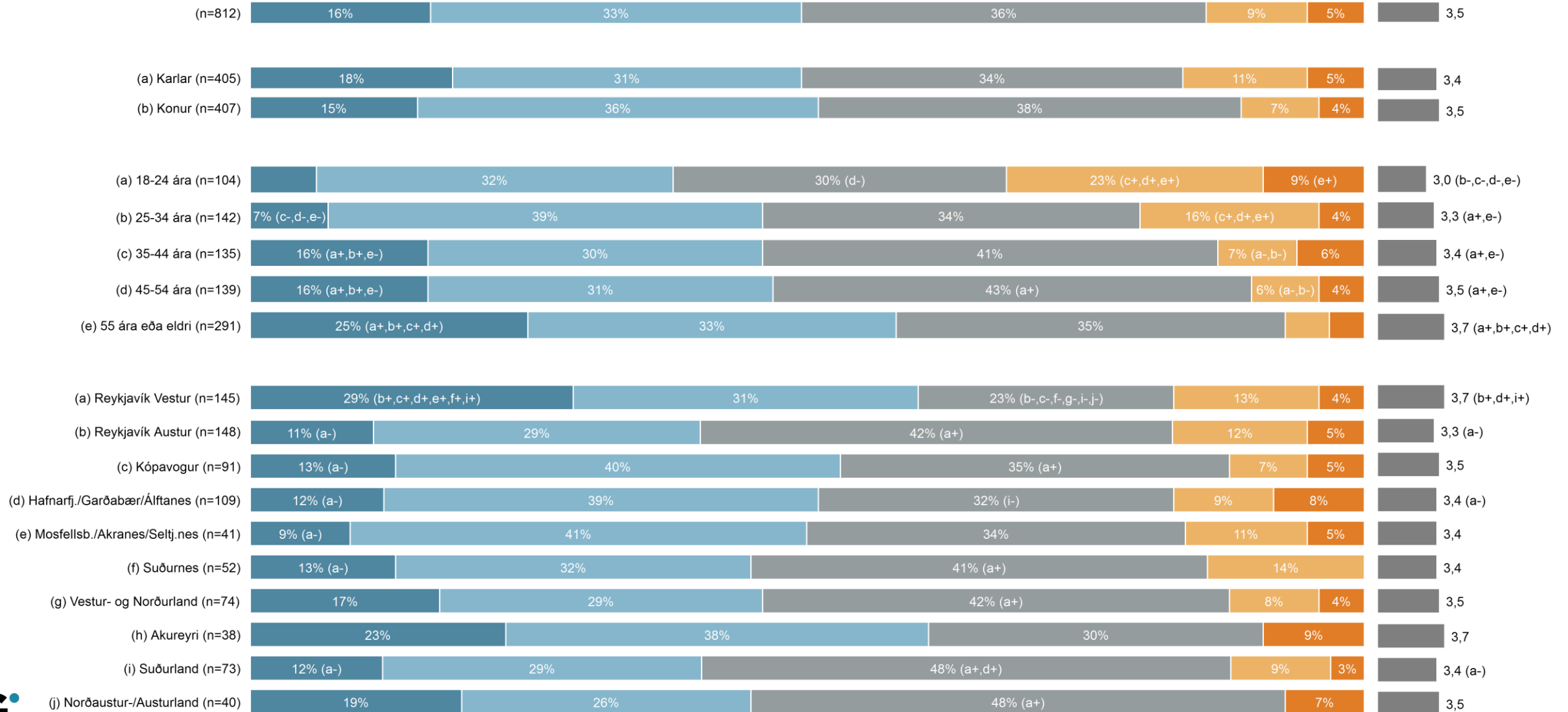
■ Jákvæð(ur) ■ Hvorki né ■ Neikvæð(ur)

Hversu jákvæð(ur) eða neikvæð(ur) ertu gagnvart Strætó?

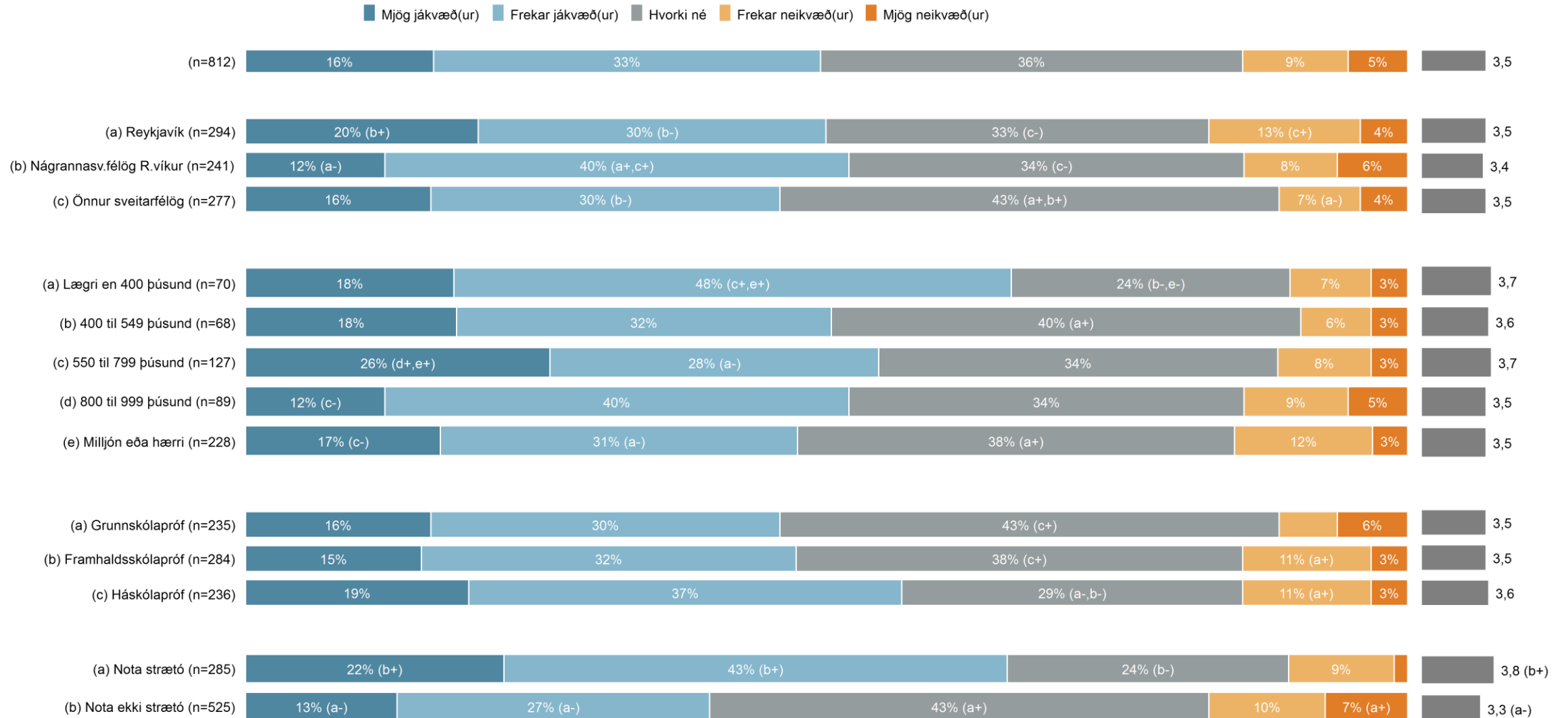


Hversu jákvæð(ur) eða neikvæð(ur) ertu gagnvart Strætó?

■ Mjög jákvæð(ur) ■ Frekar jákvæð(ur) ■ Hvorki né ■ Frekar neikvæð(ur) ■ Mjög neikvæð(ur)

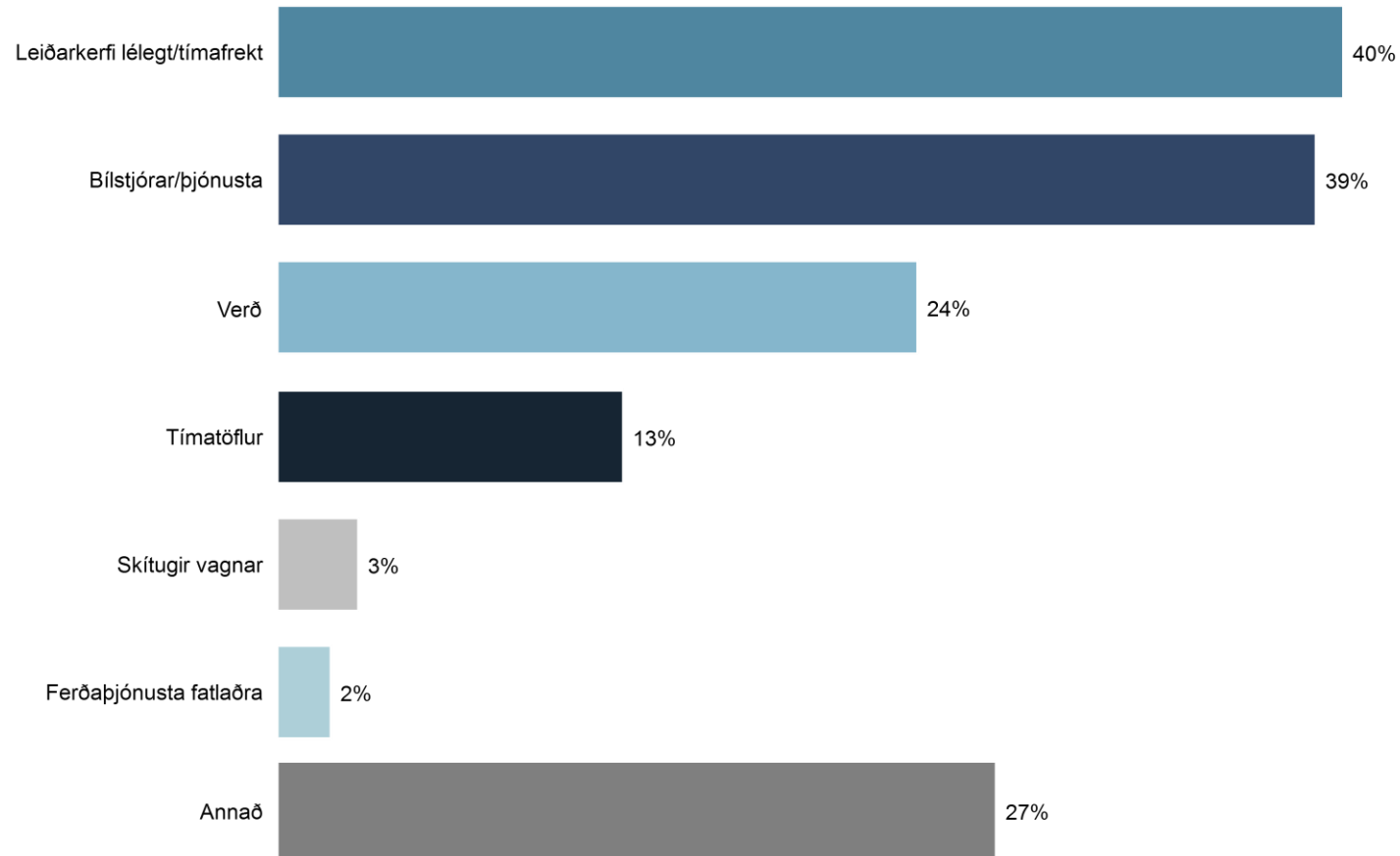


Hversu jákvæð(ur) eða neikvæð(ur) ertu gagnvart Strætó?



Hvers vegna ert þú neikvæð(ur) gagnvart Strætó?

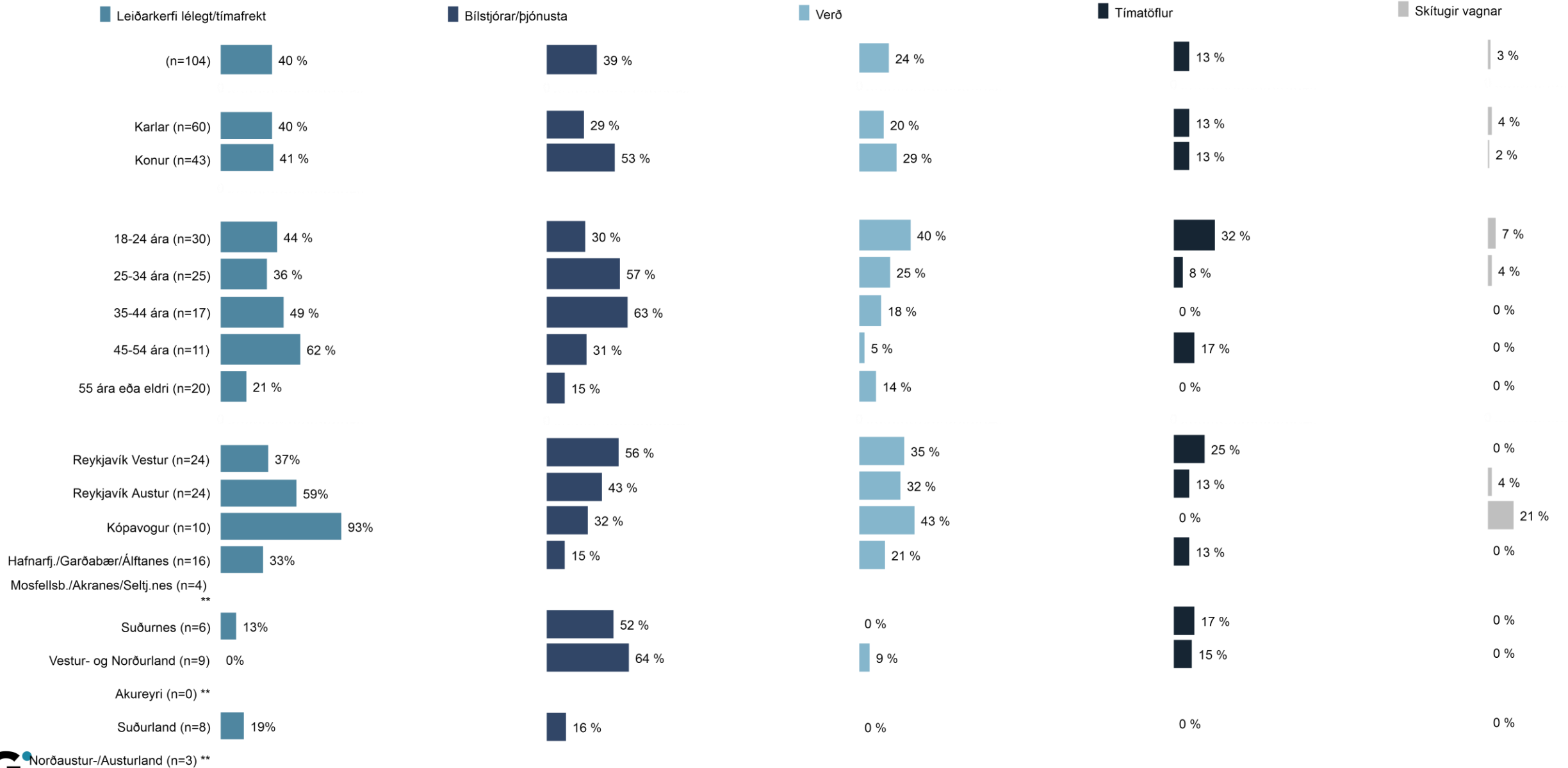
| | |
|-----------------------------|-----|
| Leiðarkerfi lélegt/tímafrek | 40% |
| Bílstjórar/þjónusta | 39% |
| Verð | 24% |
| Tímatöflur | 13% |
| Skítugir vagnar | 3% |
| Ferðaþjónusta fatlaðra | 2% |
| Annað | 27% |
| <i>Fjöldi</i> | 104 |
| Tóku afstöðu | 12% |
| Tóku ekki afstöðu | 1% |
| Ekki spurðir | 86% |
| <i>Fjöldi</i> | 836 |



Þeir sem eru neikvæðir gagnvart strætó voru spurðir þessarar spurningar.

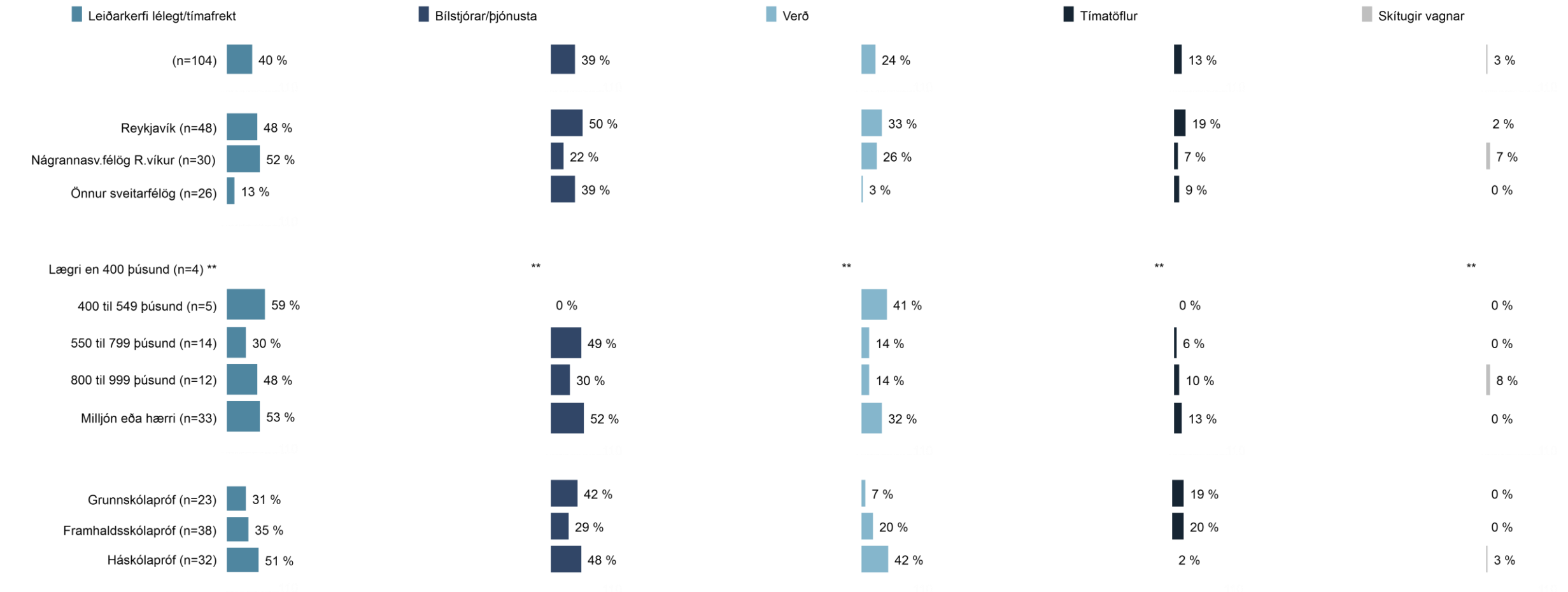
Þessi spurning var opin, þ.e. engir svarmöguleikar voru gefnir fyrirfram. Svarendur höfðu því frjálssar hendur um eðli og fjölda svara. Hlutfallstölur eru reiknaðar eftir fjölda þeirra sem tóku afstöðu en ekki fjölda svara.

Hvers vegna ert þú neikvæð(ur) gagnvart Strætó?



** Niðurstöður eru ekki sýndar fyrir færri en 5 svarendur.

Hvers vegna ert þú neikvæð(ur) gagnvart Strætó?



** Niðurstöður eru ekki syndar fyrir færri en 5 svarendur.